

ՓՃԿՄ ՂԳՆԳՆՈՒՄԻՆՅ

Перв. примен.

Справ. №

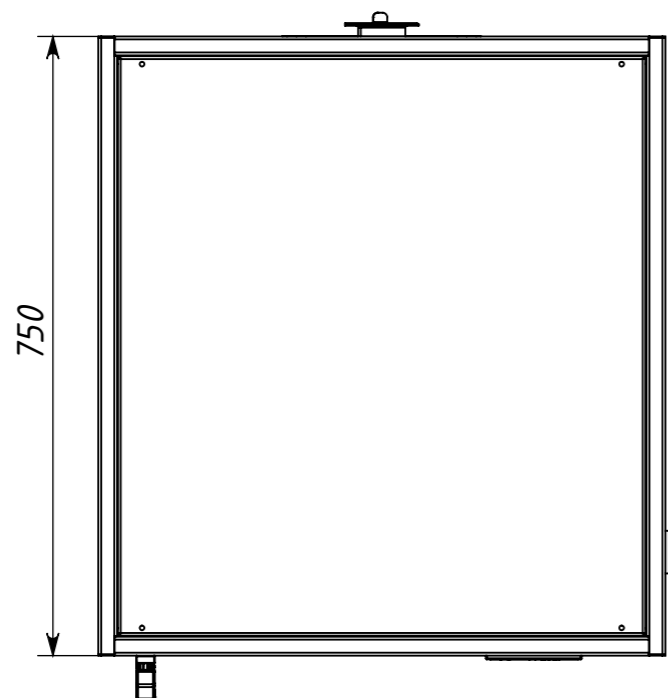
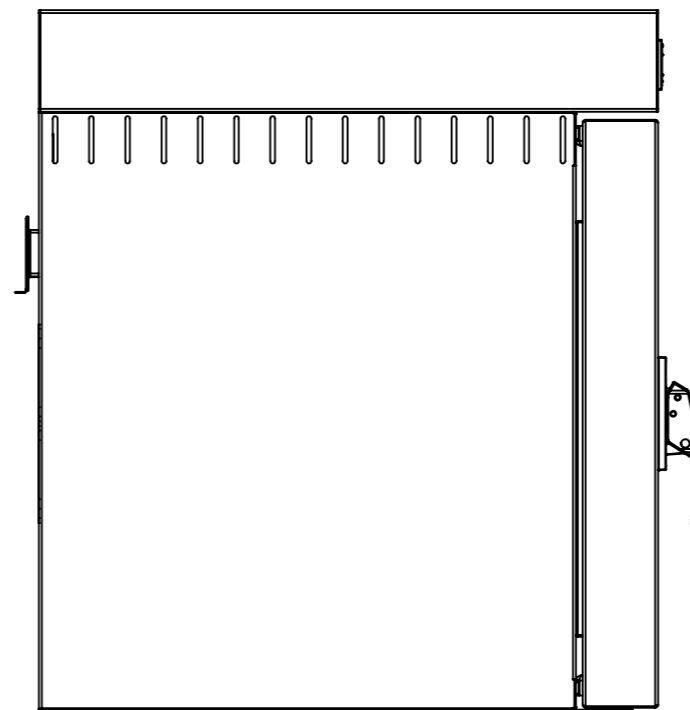
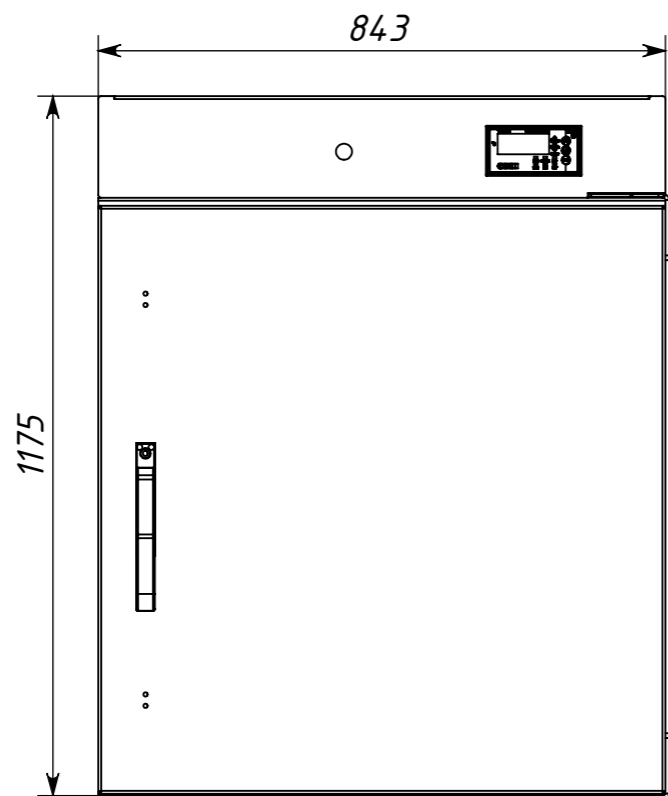
Подп. и дата

Инв. № дубл.

Взам. инв. №

Подп. и дата

Инв. № подл.



Внутренние размеры камеры ШхВхГ 660х660х460

					Сушильный шкаф		
					ШС 210/350		
Изм.	Лист	№ докум.	Подп.	Дата	Лит.	Масса	Масштаб
		Авдеев		17.06.2026		61.05	1:6
Пров.					Лист 1		Листов 1
Т.контр.					"ИТО"		
Нач. КБ							
Н.контр.							
Утв.							